


Mutina

Mattonelle Margherita by Nathalie Du Pasquier



ES

Información general
Consejos de colocación y mantenimiento
Colores
Especificación técnica
Packing

Información general

colección	Mattonelle Margherita
diseño	Nathalie Du Pasquier, 2020
producción	Industrial
material	Gres porcelánico esmaltado
espesor	10 mm
tamaño nominal	Margherita Patterns, Margherita Plain Colors 20,5-20,5 cm (8"-8") Margherita Half 20,5-10,1 cm (8"-4")
especificaciones	<ul style="list-style-type: none"> – 6 bases de color en 20,5x20x5cm – 27 patrones gráficos en 20,5x20,5cm – 8 medios patrones en 10,1x20,5cm – Superficie sedosa y satinada
antideslizante	Tratamiento especial disponible bajo pedido, con cargo adicional
patentes	Patente pendiente
normativa	Bla UNI EN 14411 (GL)



20,5-20,5 cm
8"-8"




20,5-10,1 cm
8"-4"

Consejos de colocación y mantenimiento

uso	Pavimento, revestimiento – Interior, exterior.
consejos de colocación	Para garantizar una buena armonía de los tonos en la colocación en obra, se recomienda sacar el material simultáneamente de varias cajas.
adhesivo recomendado	Cola para gres porcelánico.
junta recomendada	2 milímetros.
juntas recomendadas	Lechada de cemento / Lechada epoxi.
consejos para la limpieza de fin de obra	<p>LECHADA DE CEMENTO: Ácido tamponado (p. ej. DETERDEK PRO de FILA o similares). Mojar el pavimento con agua, diluir el producto 1:5 con agua y echarlo en el pavimento. Esperar 2-3 minutos y, a continuación, utilizar scotch brite blanco. Posteriormente, enjuagar bien con agua limpia.</p> <p>LECHADA EPOXI: Detergente alcalino (p. ej. FILA CR10 o similares). FILA CR10: aplicarlo puro, esperar 30 minutos y utilizar scotch brite blancoverde.</p> <p>SILICONAS: Solvente para siliconas (p. ej. FILA ZEROSIL o similares). Agitar antes de usar, aplicar el producto puro cubriendo completamente cada residuo de silicona presente. Dejar actuar unos 20 minutos. A continuación intervenir con la espátula presente en la confección para despegar los residuos reblandecidos y recogerlos con paño o papel absorbente.</p> <p>PINTURA: Se quita por lo general con agua. No obstante, si se utilizan pinturas de resina o esmaltes especiales, preguntar mejor al fabricante de la pintura por el solvente más adecuado.</p> <p>HERRUMBRE: Producto como p. Ej. FILA NO RUST. Aplique el producto sobre la mancha, déjelo durante 15 minutos, elimine los residuos y enjuague bien.</p>
limpieza general (instalación)	Se recomienda usar detergente neutro diluido en agua. Evite el uso de productos ácidos o alcalinos, ceras y / o impregnantes. Durante la limpieza ordinaria, se recomienda usar artículos extremadamente abrasivos (como estropajos y esponjas de hierro o acero) lo menos posible. Esta recomendación debe cumplirse rigurosamente en el caso de baldosas con un acabado de superficie brillante, ya que son más susceptibles al riesgo de rayones, arañazos y pérdida de brillo, etc. En caso de suciedad intensa o superficies especialmente texturizadas, utilice un producto alcalino detergente y enjuague después del lavado. Para superficies grandes, se recomienda el uso de una máquina fregasuelos. Durante los procedimientos de limpieza diarios, es necesario recordar que ciertos tipos de suciedad (polvo, arena) aumentan el efecto abrasivo del tráfico peatonal. Por lo tanto, le recomendamos que evite este tipo de suciedad, que entra desde el exterior, colocando un felpudo en la entrada.
calibre (medidas reales)	<p>20,5x20,5 : cal 1 : desde 203,6x203,6 hasta 205x205 - cal 0 : desde 202,1x202,1 hasta 203,5x203,5</p> <p>20,5x10,1 : cal 1 : desde 101,2x203,6 hasta 101,2x205 - cal 0 : desde 100,4x202,1 hasta 100,4x203,5</p> <p>(los calibres dependen del lote de producción, recomendamos consultar con anticipación)</p>

Colores

27 PATTERNS
20,5X20,5 CM



Square Blue




Square Green



Square Black




Square Orange



Square Terracotta



Double Blue




Double White



Double Red




Cones



Star



Petals



Corners




Scheme



Point



Rhombus White




Rhombus Black




Flower Green



Flower Black



Kite White




Kite Black




Spring Terracotta



Spring Pink



Black Green




Black Terracotta



Line




Stripes



Signs


6 PLAIN COLORS
20,5X20,5 CM




Marghe White




Marghe Black




Marghe Terracotta



Marghe Green




Marghe Blue




Marghe Light Blue

8 HALF
10,1X20,5 CM




Marghe Half White




Marghe Half Black



Frame Black



Frame Terracotta



Street



Wires



Parallel Black



Parallel Orange

junta:




Black




White


Margherita Paints




Arancione matt/satin




Azzurro matt/satin



Giallo matt/satin



Rosa matt/satin



Verde matt/satin

ACCENTS PAINTS



Clay matt/satin



Oxide matt/satin




Pearl matt/satin



Pine matt/satin



Sand matt/satin



Terra matt/satin

Especificación técnica

STANDARD	FEATURES	VALUE REQUIRED	MATTONELLE MARGHERITA
ISO 10545/3	water absorption	< 0,5%	0,06%
ISO 10545/4	breaking strength	Sp> 7,5 min 1300	resistant
ISO 10545/9	thermal shock resistance	no alteration	no alteration
ISO 10545/12	frost resistance	no alteration	no alteration
ISO 10545/13	acids and alkalis resistance	min B	A
ISO 10545/14	stains resistance	class 3	class 5
DIN 51130-04	slip resistance	–	n.c
Pendulum BS 7976-2:2002/A1:2013		–	68 dry 20 wet
LEED 4.1		–	20% recycled material
Robinson Test		–	heavy use
VOC Emission			available upon request
Declaration of Contents			available upon request
EPD			available upon request
SDS			available upon request
BPD3			available upon request
HPD			available upon request

Packing

SIZE	PCS-SQM	PCS-BOX	SQM-BOX	BOX-PAL	KG-BOX	KG-PAL	SQM-PAL
20,5-20,5 cm	23,88	16	0,67	48	14,20	681,60	32,16
10,1-20,5 cm	47,76	32	0,67	48	14,20	681,60	32,16